



▶ NORMAS GENERALES DE BIOSEGURIDAD.....¡ERROR! MARCADOR NO DEFINIDO.



▶ LAVADO DE MANOS...2



▶ SEGREGACION EN LA FUENTE DE RESIDUOS.....2

Enfoque Seguro

BOLETIN INFORMATIVO DEL PROGRAMA DE SEGURIDAD DEL PACIENTE DE LA IPS FUNDACION UAM

FUNDACION IPS UAM

Normas generales bioseguridad

1. Conocer los riesgos a los que estamos expuestos y participar activamente en las actividades de prevención y control en forma oportuna y apropiada.
2. Evaluar correctamente al paciente a través de la historia clínica, con el fin de identificar los riesgos: abordar todo paciente como posiblemente infectado.
3. Retirarse accesorios como pulseras, aretes grandes o anillos antes de la atención.
4. Realizar lavado de manos según los 5 momentos.
5. Mantener sus elementos de protección personal en óptimas condiciones de aseo y usarlos correctamente. Usar protección ocular durante todo el procedimiento clínico, para evitar salpicaduras o caída de objetos.
6. Guantes: cambio por cada paciente, evitar tener contacto con los guantes puestos con partes del cuerpo y elementos no contaminados, no deambular por los servicios con los guantes puestos.
7. Realizar los procesos de desinfección y limpieza a las superficies entre paciente y paciente y al finalizar la jornada.
8. Mantener actualizado el esquema de vacunación (hepatitis B, tétano, influenza y varicela) y anticuerpos hepatitis B.
9. Evitar el contacto directo con el paciente y equipos contaminados si el profesional tiene lesiones exudativas o dermatitis.
10. Utilizar el celular solo en casos de emergencia.
11. Conservar el sitio de trabajo en estricto orden de aseo y limpieza.
12. No ingerir alimentos, ni almacenar comidas, ni maquillarse dentro de ningún área de la Fundación IPS UAM.
13. Si presenta un accidente biológico, tomar las medidas iniciales y reportarlo inmediatamente.
14. Realizar un adecuado manejo de los residuos hospitalarios y similares, desde la segregación en la fuente de acuerdo con la codificación de colores, No intentar reencapuchar la aguja al retirarla del paciente, desecharla directamente en el guardián



“Una verdadera cultura de seguridad es aquella en la que cada persona de la organización reconoce sus responsabilidades con la seguridad del paciente y prepara para brindar la mejor atención en salud”

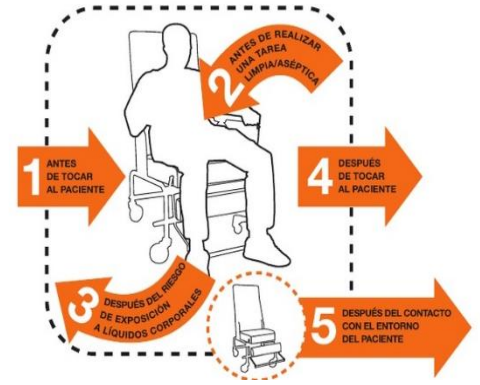
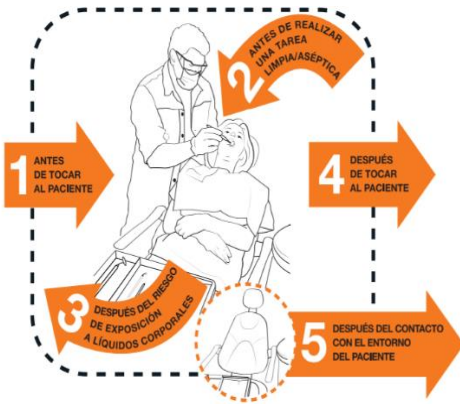


ALCANCE

El Manual de Bioseguridad implementado en la Fundación IPS UAM, es aplicable a todas las áreas donde se realicen actividades de prestación de servicios asistenciales, manipulación de equipos contaminados, limpieza y desinfección y se generen residuos hospitalarios y demás con características similares, relacionados con la atención de los pacientes

5 MOMENTOS DEL LAVADO DE MANOS

1. Antes de tocar un paciente
2. Antes de realizar una tarea limpia/aséptica
3. Después del riesgo de exposición a fluidos corporales
4. Después de tocar un paciente
5. Después de tocar el entorno del paciente



SEGREGACIÓN EN LA FUENTE DE RESIDUOS


RESIDUOS NO PELIGROSOS

RESIDUOS RECICLABLES



Plástico
Cartón
Vidrio
Papel
Todo limpio y seco

RESIDUOS ORDINARIOS



Papel higiénico
Servilletas
Envolturas de alimentos
Restos de barrido
Papeles metalizados
Empaque de material estéril limpio

RESIDUOS PELIGROSOS

Residuos biológicos:
Todo aquel elemento que se encuentre contaminado con secreciones o fluidos corporales: saliva, sangre, orina, vomito etc.



CANECAS ROJAS

Algodones- Gasas- Jeringas- batas
Bajalenguas- Eyector- Guantes
Tapabocas- campos de cirugía- gorro- protectores de lámparas- campos de ojo- toallas wypall contaminada- papel articular- seda dental- empaque de solución salina- conos de papel
Residuos químicos y de medicamentos, residuos radiactivos

GUARDIAN ROJO

Agujas
Limas
Bisturí
Lija metálica
Banda metálica
Aguja de sutura
Alambre de ortodoncia
Agujas monoject
Etc.